

Collection découverte

Le guide des Lutins  
COMESTIBLES  
de  
Brocéliande



*Livre de poche de l'amateur  
contenant tout ce qu'il faut  
savoir pour reconnaître,  
cueillir les créatures féeriques  
et fantastiques de Brocéliande...*

*... Et les approcher  
sans crainte !*

**EDITIONS P'TIT LOUIS**  
4, ALLÉE EMILE MARIE BESNARD 35000 RENNES (FRANCE)  
[WWW.EDITIONSPITITLOUIS.FR](http://WWW.EDITIONSPITITLOUIS.FR)


# Conseils

- 1 Apprenez les caractères physiques des lutins.
- 2 Ne concluez jamais qu'un lutin doit appartenir à une espèce parce qu'il correspond au dessin colorié qui le représente; il faut en plus que ses caractères répondent absolument à tous ceux qui sont indiqués dans la description correspondante.
- 3 Apprenez le plus tôt possible à reconnaître les lutins mortels ou dangereux : il y en a très peu.
- 4 Méfiez-vous des lutins armés.
- 5 Ne mangez jamais de lutins sans les vérifier un à un et rejetez ceux dont vous ne pouvez distinguer les principaux caractères.
- 6 Méfiez-vous des lutins que vous n'avez pas cueillis vous-même.
- 7 Ne mangez jamais de lutins altérés ou simplement vieux.
- 8 Faites subir l'action de la chaleur pendant une ébullition d'au moins cinq minutes à tous les lutins sans exception.
- 9 Il n'existe qu'un seul moyen de distinguer les lutins comestibles des vénéneux, c'est de bien les connaître. Tous les procédés vantés pour permettre la distinction des bons et des mauvais lutins, ou pour détruire les poisons échouent devant l'amanite goboïde et ne peuvent empêcher ce lutin de provoquer aujourd'hui encore des empoisonnements mortels.
- 10 Mangez souvent des lutins, mais mangez-en peu à la fois.

*(N.B. : ces recommandations s'appliquent aussi aux champignons.  
Pour en savoir plus concernant les lutins comestibles,  
consultez dès à présent : " Comment Cuisiner Lutins et Fées "  
(éditions P'TIT LOUIS)*



# LA CARTE SECRÈTE




Certains lieux cités le long du guide sont signalés ci-dessous pour vous simplifier la tâche.

Errez, fouillez, ne relâchez ni votre attention, ni votre détermination. Si vous êtes réellement égaré, hurlez.



Faites-vous une idée de ce que vous allez trouver ici à Brocéliande. La plupart des lutins sont capturés ivres. Souvenez-vous en, et essayez de les faire boire pour les prendre (pièges à base de petits verres d'alcool laissés ici ou là, comme appâts).

Ici, un Leprechaun trouvé dans la canette d'un promeneur Hollandais.



# La musette du chasseur professionnel

**1** La méthode peut paraître barbare, mais rien ne vaut une batte de base-ball pour se débarrasser des Gobelins qui essaieraient de vous saisir à la gorge.



**2** Une loupe ne sert à rien, mais devant les incroyables, vous pourrez toujours prétendre être entomologiste et chercher des insectes rares (Le monde est rempli de rationalistes bornés).



**3** Ami citadin, quatre mûres et trois noisettes ne vous sauveront pas de la famine. Une boîte de biscuits, et une gourde remplie se révéleront utiles.



**8** De l'alcool uniquement pour piéger! Ne consommez pas et restez alerte, car la forêt peut être dangereuse comme nous allons le voir par la suite.



**4** Un paquet de mouchoirs, certains lutins sont poisseux (et il n'y a pas de toilettes derrière chaque arbre).

**7** Un ou plusieurs sacs plastiques pour ramasser les traces de lutins ou vos emballages de boîtes de biscuits.



**6** Le présent guide vous permettra si vous restez bredouille, de passer au moins un moment de lecture agréable adossé à un arbre.



**5** Les Rollers ne servent strictement à rien en forêt.



# Les DANGEREUX et VÉNÉNEUX



## ☠☠☠ DROW

(maléfique éch. 1 environ)

Ce lutin reptilien amphibien vit dans la vase où il hiberne auprès des crapauds (son mets favori). Il possède poumons et branchies. Son sang noir est particulièrement malsain, et ses morsures vénéneuses. Une fois sa proie tuée, c'est la curée : cent congénères poissonneux déboulent dans la minute, telle une armée de piranhas affamés. Même si des bottes en plastique suffiront à leur masquer votre odeur, évitez la vase : les drows ne vous rateraient pas.



## ☠☠ GOBELIN (maléfique - éch. 1)

S'ils ne sont pas tous diaboliques, il faut se méfier comme de la peste de ces êtres issus de la pourriture des marais et des mines : ils hanteront vos pas la nuit, et vous y tendront mille pièges dans de grands rires sadiques. Remplis de fiel, les gobelins sont immangeables. Par contre, la chair tendre de vos mollets pourraient parfaitement leur convenir...

## ☠ TROLL (origine norvégienne)

Ils ne descendent en France qu'en hiver, sur les traces du gnome. La chasse est plus facile ici que chez eux à la même période. Le tourisme saisonnier de ces géants répugnants pourrait bien à terme devenir préjudiciable pour l'économie locale : la possibilité qu'ils prennent goût à manger les touristes de notre région serait en effet très dommageable pour les commerçants.






## LAVANDIÈRES DE NUIT



(Fantômes maléfiques  
éch. 1/50 environ)

Appelées Kannerezed-  
Noz en breton, ces femmes  
maudites sont proprement  
terrifiantes : on les trouve  
la nuit près des «doués», les  
points d'eau où elles lavent  
leur linceul et leurs péchés.  
Tout comme leur cousine la  
Groac'h, il ne faut pas prendre  
ces fantômes à la légère.

Méfiez-vous des bruits de battoir la nuit. Courez aussi  
loin que vos jambes vous porteront. La texture vaporeuse  
des Lavandières rappelle les oeufs en neige pourris ou la  
barbapapa empoisonnée. A côté, les vilains haricots  
filandreux de la cantine  
du collège passeraient  
pour des asperges  
royales.



## AMANITE GIBLOÏDE

(Mycoelfe maléfique - éch. 1/2 environ)

Chaînon manquant entre les champignons  
et féerie, l'Amanite Gibloïde fait partie  
d'une nouvelle famille elfique :  
les Mycoelfes. Il s'agit de races  
hybrides rarement comestibles.  
Ici s'arrête toute ressemblance  
biologique avec les "vrais"  
champignons, dont ils gardent  
toutefois l'apparence, le camou-  
flage leur permettant d'endormir  
la vigilance de leurs petites victimes.

# Le Printemps à Brocéliande

Comme partout, le printemps à Brocéliande est signe de renouveau. C'est le retour à la vie... et à l'amour ! Nos petits amis de féerie ne font pas exception et vont comme nous autres se plier en quatre, huit et seize, pour trouver chaussure à leur pied. Il s'ensuivra une courte période de renouvellement des espèces. Le chasseur avisé (et rusé) saura tirer parti au mieux de cette période effervescente pour faire belle cueillette. Voici quelques conseils.



## Nymphe des Bois

⊗⊗⊗⊗⊗ (éch. 5)

Copine préférée du Sylvain avec qui elle aime lutiner, la Nymphe a un goût sucré qui rappelle celui de la tagada. Une très douce petite fraise des bois dont vous auriez bien tort de vous priver. A capturer au petit matin dans les pétales de marguerites où elle aime se mirer dans les gouttes de rosée. C'est son narcissisme qui la trahit !

## Rituels

Non, petits ignorants : la Nymphéa n'est pas un tableau de Monet. C'est avant tout une danse torride inventée par les Sylvains pour impressionner les filles, et plus particulièrement les Nymphes. Il y a bien eu quelques tentatives de parents inquiets pour interdire cette danse indécente, mais la jeunesse a toujours eu raison de l'autorité, même en féerie. Ces petits bals sauvages ont lieu les nuits de mai à juin dans les carrières et les galeries désaffectées. Les rendez-vous sont secrets jusqu'au dernier moment. Un système de dessins réalisés sur les arbres sont le moyen de communiquer le lieu et la date de la fête.



Voilà donc l'origine de l'affichage sauvage. Apprenez à décoder ces signes mystérieux et vous pourrez cueillir à foison !

(Veillez tout de même, comme pour les champignons, à en laisser fuir quelques uns afin de permettre la pérennité de l'espèce.)

collection découverte

Le guide des Lutins  
COMESTIBLES

DE

# Brocéliande

Laurent LEFEUVRE



EDITIONS  P'TIT LOUIS